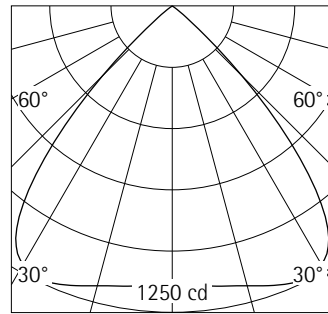


55866.000 Schwarz
LED 15W 2450lm 3000K Warmweiß
Casambi Bluetooth
Version 2
Linsensystem extra wide flood

Produktbeschreibung
Gehäuse: Kunststoff, lackiert; am Adapter 360° drehbar.
ERCO Casambi Betriebsgerät.
3-Phasen-Adapter für ERCO Stromschiene 220-240V: Kunststoff, schwarz.
LED-Modul: Mid-power LEDs. Linsensystem aus optischem Polymer.
Ablendraster: Kunststoff, schwarz lackiert.
Steuerung über Casambi App (Android/iOS) mit Bluetooth Low Energy (BLE) fähigen Mobilgeräten oder „Casambi Ready“ Produkten.
Schutzklasse II
Gewicht 0,80kg
Ausführung mit 2700K, 3000K, 3500K oder 4000K Ra 92 auf Anfrage erhältlich.




Ausstrahlungswinkel
 C_0 85°

UGR Blendungsbewertung
 C_0 17.6

Technische Daten

Leuchtenlichtstrom	2037lm
Anschlussleistung	18,0W
Lichtausbeute	113lm/W
Farbtoleranz	1,5 SDCM
Farbwiedergabeindex	Ra 82
Lichtstromerhalt (LED-Herstellerangaben)	L90/B50 ≤ 50000 h
LED failure rate	0,1% ≤ 50000 h
Dimmbereich	0,1%-100%
Dimmmethode	CCR
LMF	E
Energieeffizienzklasse	EEI A++
Standbyleistung pro Betriebsgerät	0,38W
Leuchten pro Sicherungsautomat B16	150



DALI steuerbar über Zubehör
DALI-Casambi Gateway zur Ansteuerung von Casambi Bluetooth über DALI.



Montage
ERCO 3-Phasen-Stromschiene
Hi-trac 3-Phasen-Stromschiene
1-Phasen-Punktauslass

Planungsdaten

55866.000 LED 15W 2450lm 3000K Warmweiß
 Anschlussleistung P: 18 W
 Anschlussleistung pro 100lx P*: 0.8 W/m²
 Leuchtenanzahl pro 100lx n*: 4.6 1/100m²

55866.000 LED 15W 2450lm 3000K Warmweiß
 Leuchtenanzahl pro 100m² für

	100lx	200lx	300lx	500lx
	5	10	14	24

55866.000 LED 15W 2450lm 3000K Warmweiß
 Raster (m) 1.2x1.8 1.8x1.8 1.8x2.4 2.4x2.4
 Beleuchtungsstärke E_n (lx) 1003 668 501 376

Korrekturtabelle

Decke	0.70	0.70	0.70	0.50	0
Wand	0.70	0.50	0.20	0.20	0
Boden	0.50	0.20	0.20	0.10	0

k	0.6	81	54	59	53	47
k	1.0	97	73	77	70	64
k	1.5	107	88	89	82	76
k	2.5	114	100	97	90	84
k	3.0	116	104	100	93	87

Reinigung (a)	1				2				3			
	P	C	N	D	P	C	N	D	P	C	N	D
Umgebung	0.96	0.94	0.90	0.86	0.93	0.91	0.86	0.81	0.92	0.90	0.84	0.79
LSMF	0.97	0.95	0.91	0.86	0.97	0.94	0.90	0.86	0.97	0.94	0.90	0.86

Betriebsdauer (h)	1000	5000	10000	20000	30000	40000	50000
LLMF	0.99	0.97	0.95	0.92	0.88	0.84	0.81
LSF	1	1	1	1	1	1	1

MF LMFxRSMFxLLMFxLSF

MF	Wartungsfaktor	Maintenance Factor
LMF	Leuchtenwartungsfaktor	Luminaire Maintenance Factor
RSMF	Raumwartungsfaktor	Room Surface Maintenance Factor
LLMF	Lampenlichtstromwartungsfaktor	Lamp Lumens Maintenance Factor
LSF	Lampenlebensdauerfaktor	Lamp Survival Factor
P	sehr sauberer Raum	Room pure
C	sauberer Raum	Room clean
N	normal verschmutzter Raum	Room normal
D	verschmutzter Raum	Room dirty

Technische Daten nach internationalen Standards und Normen

IEC 60598 Leuchten – Teil 1+2: Allgemeine Anforderungen, besondere Anforderungen und Prüfungen
 IEC 62031 LED-Module für Allgemeinbeleuchtung – Sicherheitsanforderungen
 IEC 62471 Photobiologische Sicherheit von Lampen und Lampensystemen
 EN13032-4 Licht und Beleuchtung – Messung und Darstellung photometrischer Daten
 CIE 13 Methode für die Messung und Angaben von Farbwiedergabeeigenschaften und Lichtquellen


Sämtliche technischen Daten unterliegen industriüblichen Toleranzen.
 Siehe hierzu auch www.erco.com/erco-led

Zubehör

**55249.000**

ERCO Casambi Bewegungsmelder mit Lichtsensor für ERCO Stromschienen 220-240V. Einrichtung über Casambi App (Android/iOS) mit Bluetooth Low Energy (BLE) fähigen Mobilgeräten. Anwendung zur tageslichtabhängigen Lichtsteuerung mit oder ohne Bewegungsmelder. Erfassungsbereich des Infrarot (PIR) Sensors 100° / 5m. Bei 3m Raumhöhe ist dies ein Kreis von ca. 7m Durchmesser. 3-Phasen-Adapter für ERCO Stromschiene 220-240V: Kunststoff, schwarz. Schwarz

Gewicht 0,18kg

**55251.000**

DALI-Casambi Gateway Ermöglicht die Verbindung von DALI Systemen zu Leuchten, Sensoren oder Steuereinheiten mit Casambi Bluetooth. Das Gateway kann nur in Evolution Netzwerken betrieben werden. Die Stromversorgung erfolgt ausschließlich über den DALI Bus. Anschluss über 2 Leiter, die für Netzspannung ausgelegt sein müssen. Das Gateway verbraucht keine DALI Adressen, die Teilnehmer erscheinen als unadressierte Teilnehmer im DALI System. Die Adressierung/Inbetriebnahme erfolgt durch die DALI Steuerung. Es kann 64 Teilnehmer individuell ansteuern, über den Broadcast Befehl bis zu 249 Teilnehmer.