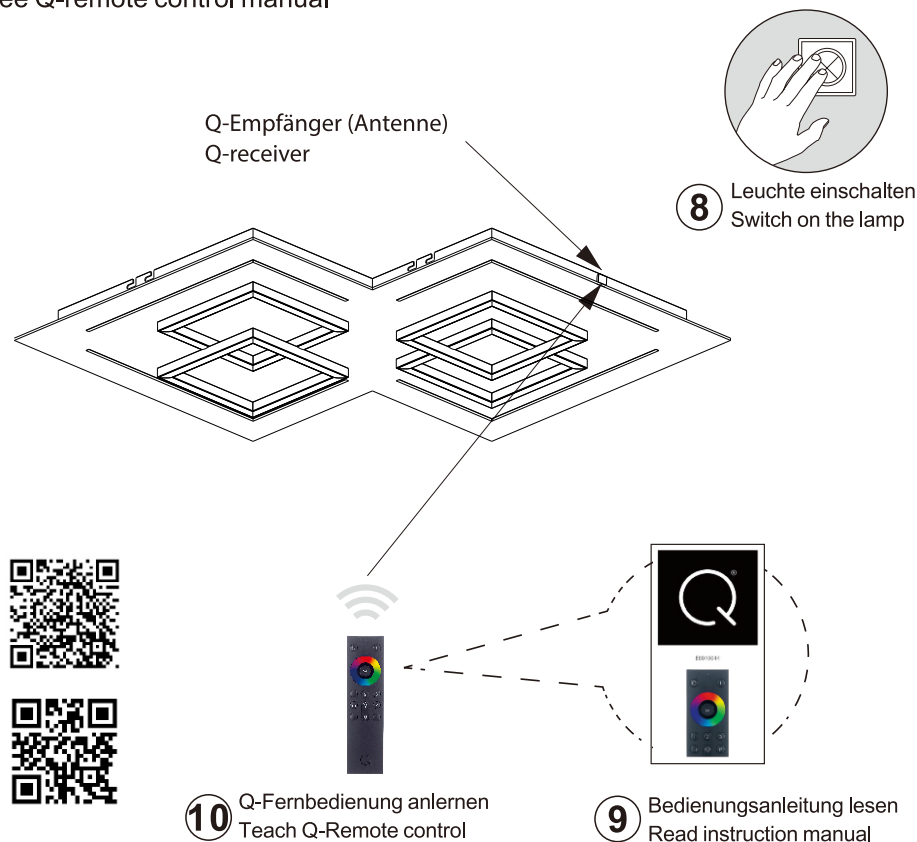


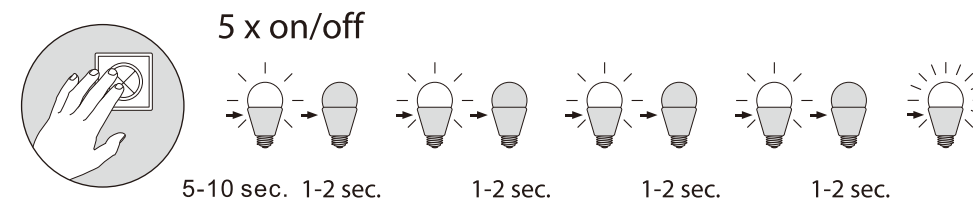
3 | Fernbedienung anlernen / teach remote control

Siehe Q-Fernbedienungsanleitung
See Q-remote control manual



⚠ Reset

Rückstellen der Leuchte auf Werkseinstellung
Reset the lamp, factory new



Das Gerät erfüllt die grundlegenden Anforderungen der Richtlinie 2014/53/EU (Radio Equipment Directive) des Europäischen Parlaments und des Rates der europäischen Union vom 16.04.2014 über Funkanlagen.
Die vollständige Konformitätserklärung kann bei der unten stehenden Internet-Adresse aufgerufen werden.

This device fulfils the fundamental requirements of Directive 2014/53/EU (Radio Equipment Directive) of the European Parliament and of the Council of the European Union dated 16.04.2014 on items of radio equipment.
The full declaration of conformity can be accessed at the Internet-address given below.

Paul Neuhaus

Paul Neuhaus GmbH
Olakenweg 36 · D-59457 Werl

Telefon: +49 (0) 29 22-97 21-0
Telefax: +49 (0) 29 22-97 21-91 20
E-mail: kundenservice@neuhaus-group.de
<https://scm.paul-neuhaus.de/public/conformity/>




835200







230V50Hz~
 4 x 2,5W LED-Board
 4 x 10W LED-Board
 nicht wechselbar / not changeable







 2,4 GHz
 10 dBm

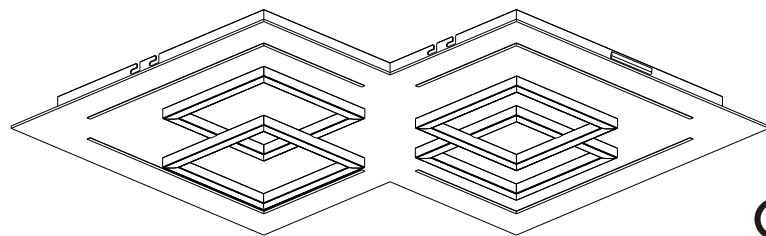


 AAA, 1,5V

Inkl. Funkfernbedienung
 Incl. radio remote control

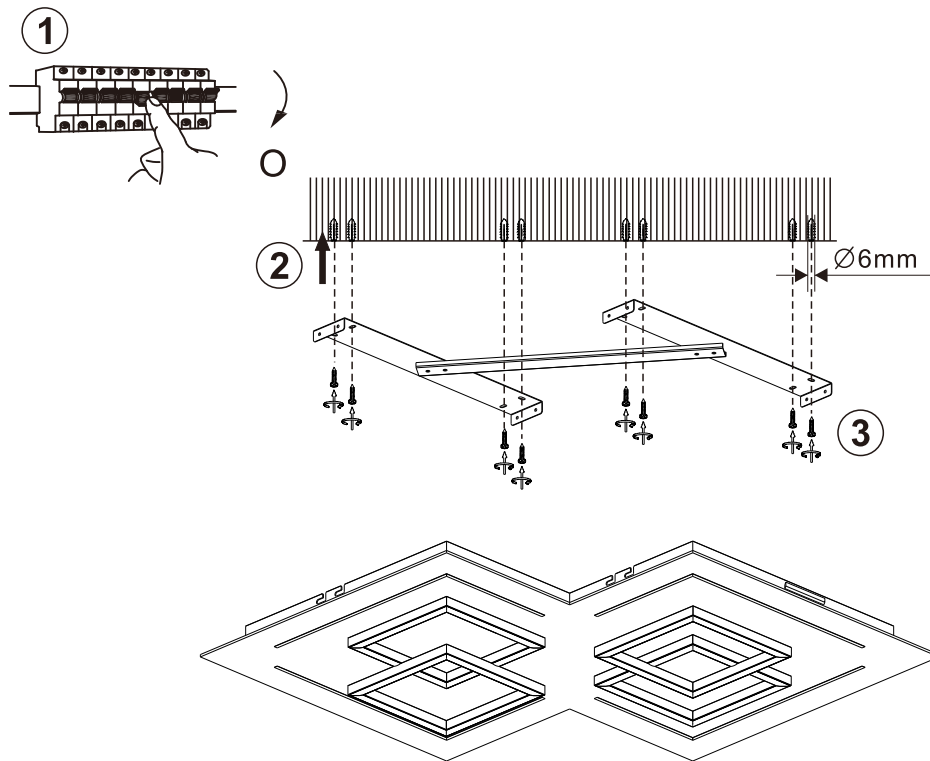
-  2,5 W
275 lm
-  55 W
2.500 lm
-  LED-Board
- t 25.000 h
- T_K 2.700-5.000 K
-  15.000 x
-  <0,5 s
-  dimmable with rrc

-  10 W
1.100 lm
-  55 W
2.500 lm
-  LED-Board
- t 25.000 h
- T_K 2.700-5.000 K
-  15.000 x
-  <0,5 s
-  dimmable with rrc



1 | Montage / fitting

Als Deckenleuchte
 as ceiling light



2 | Elektrischer Anschluss / electrical connection

230 Volt / 50Hz-Anschluss
 230 Voltage / 50Hz connection

